


Vamos Fazer um Dado

Queres construir um dado?

É uma boa ideia porque aprendes a construir um cubo e um dado serve para muitos jogos.

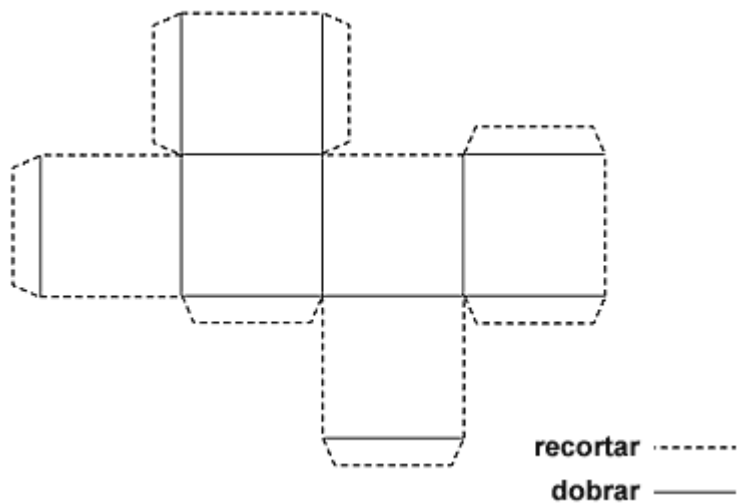
É preciso:

- Lápis
- Esquadro
- Régua
- Cartolina (da cor que quiseres)
- Tesoura (usar com cuidado!)
- Cola

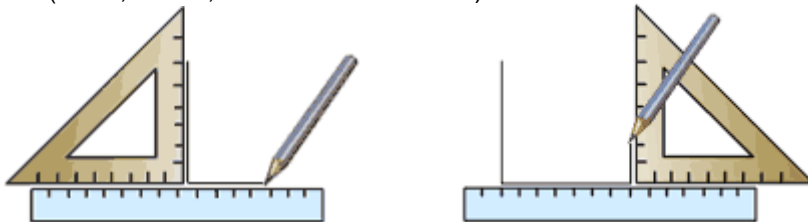


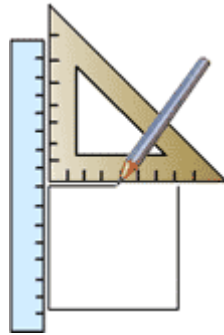
Como fazer:

- 1 - Decide quantos centímetros de lado vai ter o teu cubo.
- 2 - A seguir, sabendo qual é a medida de lado, copia o modelo a seguir.

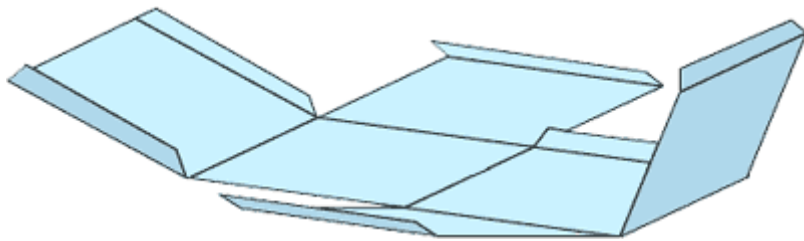


- 3 - Usa a régua e o esquadro para calculares as medidas e para conseguires que fique em esquadria (isto é, direito, com os cantos rectos).





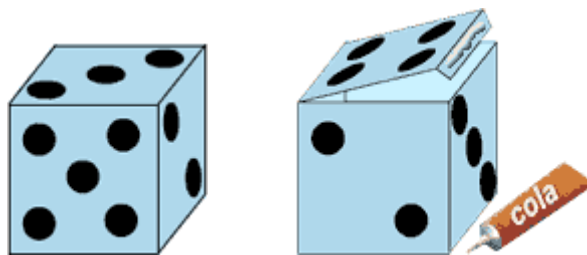
4 - Recorta onde indicado (_ _ _ _ _) e dobra (_____) ligeiramente as partes de todo o cubo, sem o colares ainda, só para facilitar essa tarefa. Podes usar a régua para te auxiliar.



Atenção: se quiseres desenhar, pintar, escrever ou fazer as pintas, faz tudo isso antes de o colares. Depois é mais difícil.

Se fores desenhar pintas no teu cubo, para fazer dele um dado, copia por um dado a sério, pois as pintas têm os seus locais definidos.

5 - Cola os diversos lados com o cuidado de deixar secar bem cada colagem antes de fazer a seguinte.



E pronto, sabes fazer um cubo e tens um dado para fazer jogos!